






LEGENDA:

-  hranice parcel dle KN
-  hranice řešeného území

NAVRŽENÝ STAV

-  vyšší keře do 2,5 m
-  pudopokryvné stálezelené keře
-  pudopokryvné růže

SEZNAM ROSTLIN:

Typ	Zkratka	Latinský název	Český název	Specifikace	Počet ks/m ²	Počet ks
SZ	Cot	Cotoneaster dammeri 'Skogholm'	skalník Dammerův	v 20-30, H12cm	4	464
KL	Ros	Rosa 'Gärtnerfreude' Toscana	růže polyantka	v 20-30, ko1,5l	4	252
KL	Vib	Viburnum opulus	kalina obecná	v 40-60, ko2l	12	12
Počet ks celkem						728



ŠTEFLOVI
atelier

poznámka
Před započítím prací zajistí dodavatelská realizační firma v součinnosti s investorem polohové a výškové výtčení veškerých tras inženýrských sítí tak, aby v průběhu prací nemohlo dojít k poškození těchto sítí, zdraví či majetku! Trasování ing. sítí převzato od objednatele.

projekt: **NÁVRH VÝSADEB DOPROVODNÉ ZELENĚ** objednatel: **MĚSTO ÚVALY**
ul. Škvorecká, Úvaly Arnošta z Pardubic 95, 250 82, Úvaly

zodpovědný projektant: **Ing. Lukáš Štefl, Ph.D.** kontakt: **+420 737 807 440** vypracovali: **Ing. Lukáš ŠTEFL, Ph.D.**
info@ateliersteflovi.cz

výkres: **KOORDINAČNÍ SITUACE, OSAZOVACÍ PLÁN** číslo výkresu: **01**

měřítko: **1:150** formát: **4xA4** datum: **08/2020** stupň: **realizační dokumentace**